

## TABLEAU COMPARATIF CATALOGNE-QUÉBEC



**DANIEL TURP**

*Président de l'Institut de recherche sur l'autodétermination des peuples et les indépendances nationales*



(24 octobre 2016)

### PARTIE I

#### Données démographiques, économiques et politiques

	CATALOGNE	QUÉBEC
		
Population	7 565 603 (2012) Densité : 237/km <sup>2</sup>	8 155 340 (2013) Densité : 4,9/km <sup>2</sup>
Superficie	31 950 km <sup>2</sup>	1 667 441 km <sup>2</sup>
Capitale	Barcelone : 1 620 943	Québec : 516 620
Plus grande ville	Barcelone : 1 620 943 Région métropolitaine de Barcelone : 3 161 081	Montréal : 1 649 519 Région métropolitaine de Montréal : 3 824 221
Langue officielle	Catalan et castillan	Français
Produit intérieur brut	336 162 milliards (\$US) <i>Per capita</i> : 43 837 (\$US) (Estimation 2012)	362 846 milliards (\$US) <i>Per capita</i> : 44 499 (\$US) (Estimation 2013)
Gouvernement	Monarchie constitutionnelle	Monarchie constitutionnelle
Chef du gouvernement	<b>Carles Puigdemont</b> Président	<b>Philippe Couillard</b> Premier ministre
Nombre et répartition des sièges au Parlement	<b>135</b> Junts pel Sí (62) Ciutadans - Partit de la Ciutadania (25) Partit dels Socialistes de Catalunya (16) Catalunya Sí que est Pot (11) Partit Popular Català (11) Candidatura d'Unitat Popular (10)	<b>125</b> Parti libéral du Québec (70) Parti Québécois (30) Coalition Avenir Québec (22) Québec solidaire (3)
Devise	Sempre endavant mai morirem (Toujours en avant, jamais nous ne mourrons)	Je me souviens
Hymne national	<i>Els Segadors (Les Moissonneurs)</i> (Officiel)	<i>Gens du pays</i> (Non officiel)

**PARTIE II**  
**Données référendaires**

	<b>CATALOGNE</b>	<b>QUÉBEC</b>
		
	<b>Date : 25 octobre 1979</b>	<b>Date : 20 mai 1980</b>
Référendum 1	<p align="center"><b>QUESTION</b> Aproveu el projecte d'Estatut d'autonomia de Catalunya?</p> <p align="center"><b>RÉSULTAT</b> <b>OUI</b> : 2 327 038 (91,91%) <b>NON</b> : 204 957 (8,09%)</p> <p align="center">Taux de participation : 59,70%</p>	<p align="center"><b>QUESTION</b> <i>Le Gouvernement du Québec a fait connaître sa proposition d'en arriver, avec le reste du Canada, à une nouvelle entente fondée sur le principe de l'égalité des peuples ; cette entente permettrait au Québec d'acquiescer le pouvoir exclusif de faire ses lois, de percevoir ses impôts et d'établir ses relations extérieures, ce qui est la souveraineté, et, en même temps, de maintenir avec le Canada une association économique comportant l'utilisation de la même monnaie ; aucun changement de statut politique résultant de ces négociations ne sera réalisé sans l'accord de la population lors d'un autre référendum ; en conséquence, accordez-vous au Gouvernement du Québec le mandat de négocier l'entente proposée entre le Québec et le Canada ?</i></p> <p align="center"><b>RÉSULTAT</b> <b>NON</b> : 2 187 991 (59,56%) <b>OUI</b> : 1 485 851 (40,44 %)</p> <p align="center">Taux de participation : 85,61 %</p>
	<b>Date : 18 juin 2006</b>	<b>Date : 26 octobre 1992</b>
Référendum 2	<p align="center"><b>QUESTION</b> Aproveu el projecte d'Estatut d'autonomia de Catalunya?</p> <p align="center"><b>RÉSULTAT</b> <b>OUI</b> : 1 882 650 (73,90%) <b>NON</b> : 528,721 (8,09%)</p> <p align="center">Taux de participation : 49,41%</p>	<p align="center"><b>QUESTION</b> <i>Acceptez-vous que la Constitution du Canada soit renouvelée sur la base de l'entente conclue le 28 août 1992?</i></p> <p align="center"><b>RÉSULTAT</b> <b>NON</b> : 2 236 114 (56,68 %) <b>OUI</b> : 1 709 075 (43,32%)</p> <p align="center">Taux de participation : 82,8 %</p>
	<b>Date : 9 novembre 2014</b>	<b>Date : 30 octobre 1995</b>
Référendum 3	<p align="center"><b>QUESTIONS</b> 1) Vol que Catalunya esdevingui un Estat? 2) « En cas afirmatiu, vol que aquest Estat sigui independent?</p> <p align="center"><b>RÉSULTAT</b> <b>SI-SI</b> : 1 861 753 (80,76%) <b>SI- NO</b>: 232 182 (10,07 %) <b>SI-EN BLANC</b> : 22 466 (0,97%) <b>NO</b> : 104 772 (4,54%) <b>EN BLANC</b> : 12 986 (0,56%) <b>ALTRES</b> : 71 131 (3,09%)</p> <p align="center">Taux de participation : Entre 36 et 41 %</p>	<p align="center"><b>QUESTION</b> <i>Acceptez-vous que le Québec devienne souverain, après avoir offert formellement au Canada un nouveau partenariat économique et politique, dans le cadre du projet de loi sur l'avenir du Québec et de l'entente signée le 12 juin 1995 ?</i></p> <p align="center"><b>RÉSULTAT</b> <b>NON</b> : 2 362 648 (50,58%) <b>OUI</b>: 2 308 360 (49,42 %)</p> <p align="center">Taux de participation : 93,52 %</p>